Husse für Bistrotisch
Durchmesser 70 cm

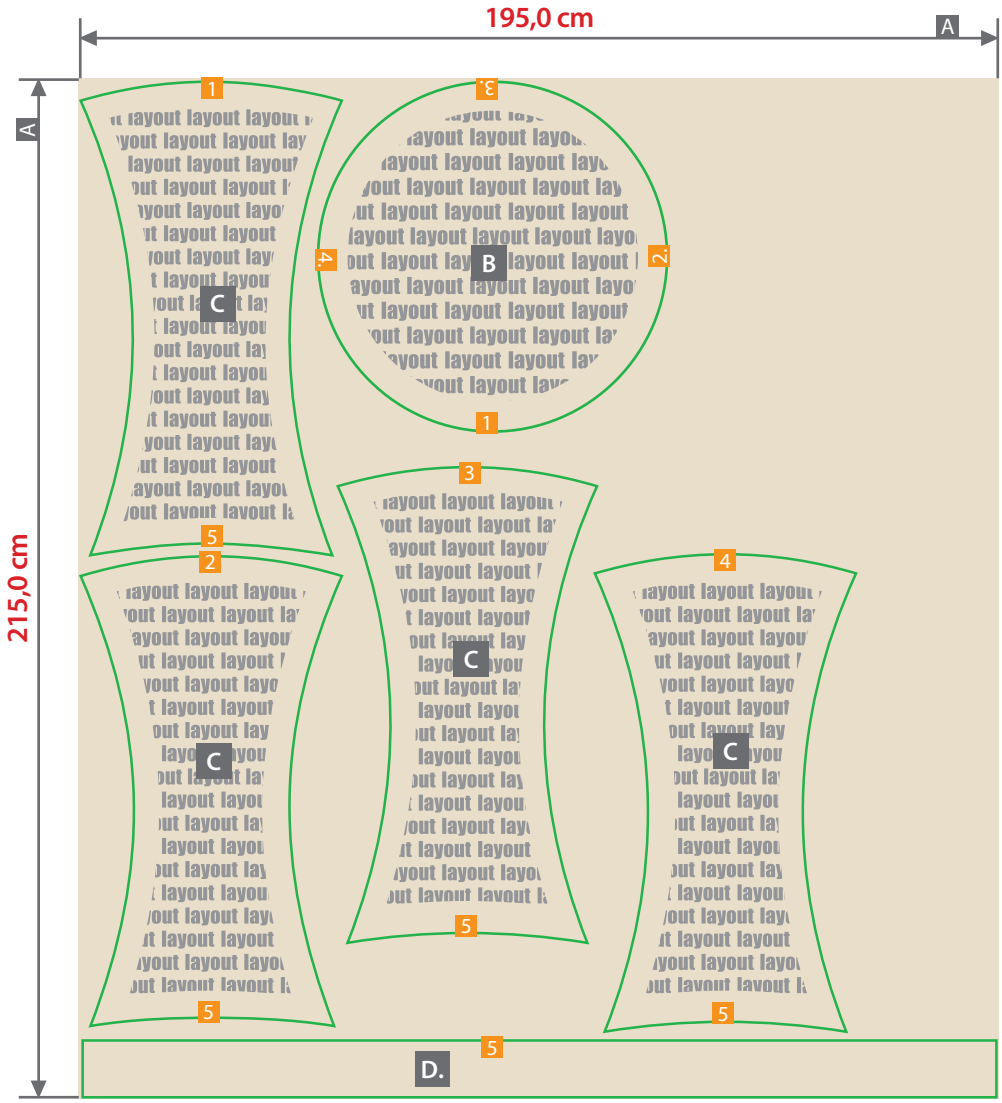

Siehe Anlage:
1:1 Formatvorlage

Nahtzugabe
Endformat
Sicherheitsabstand

ACHTUNG: Formatvorlage vor dem Speichern aus der Druckdatei entfernen!

- **Zum Platzieren Ihrer grafischen Inhalte verwenden Sie bitte ausschließlich die Formatvorlage im Maßstab 1:1.**
- Achten Sie hierbei insbesondere auf variierende Sicherheitsabstände und Nahtzugaben.
- Die Seitenteile werden in der Weiterverarbeitung gemäß der dargestellten Nummerierung zugeordnet und vernäht.
- Bitte verzichten Sie auf nahtübergreifendes Layout, da durch das stretchhaltige Material keine Maßgenauigkeit gewährleistet werden kann.
- Sockel bitte nur einfarbig anlegen (ist im aufgebauten Zustand nur bedingt sichtbar).
- Sockel wird im Bereich der Tischfüße mittels eingenähtem PVC verstärkt.

Zeichnungen sind nicht maßstabsgetreu

Nahtzugabe (x)

Tischplatte: 2,0 cm
Seitenteile: 1,5 cm
Sockel: 1,0 cm

Sicherheitsabstand (y)

Tischplatte: 7,0 cm
Seitenteile: 5,0 cm
Sockel: kein

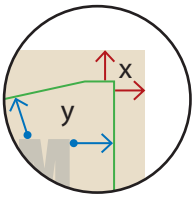

A = Datenformat
B = Tischplatte
C = Seitenteile 1-4
D = Sockel

Abmaße

Durchmesser Tisch = 70,0 cm
Gesamthöhe = 110,0 cm

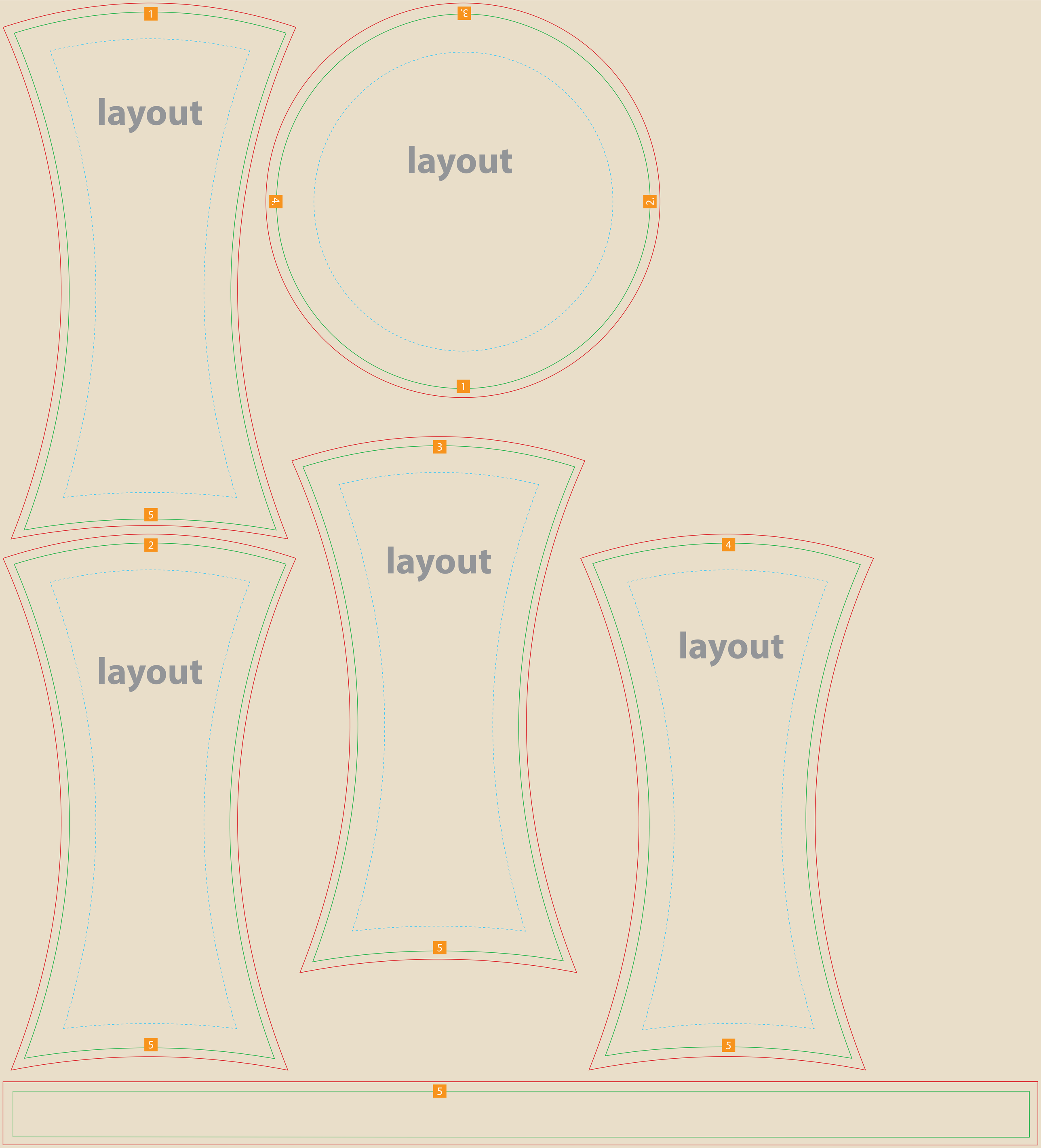
1
layout
3.
layout
4.
2.
1
3
layout
2
layout
4
layout
5
5
5
5
5