Tours de cou NFC, NFC carré, imprimés
Zones d'impression

Partie extérieure du tour de cou

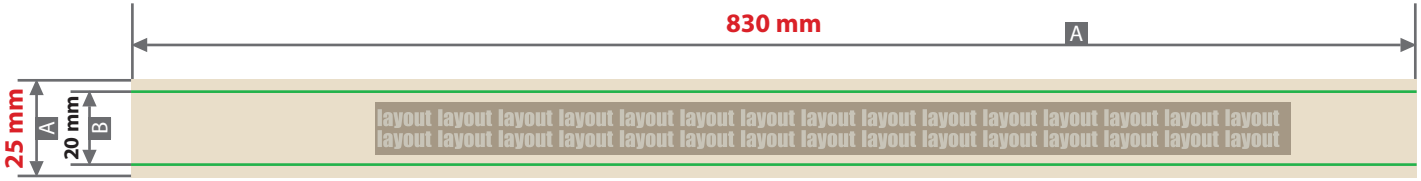

Partie intérieure du tour de cou (uniquement nécessaire pour une impression recto-verso)

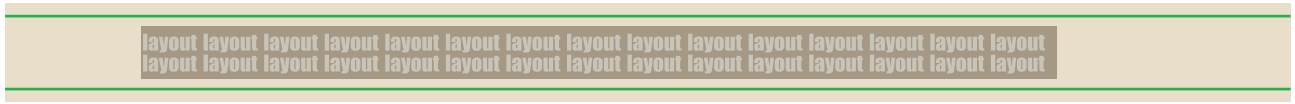

Partie extérieure boucle rapide

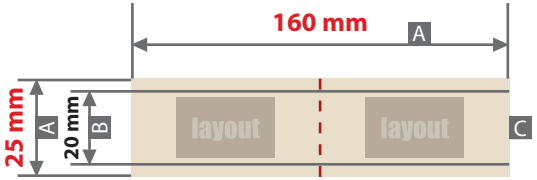

Partie intérieure boucle rapide (nécessaire seulement pour impression recto-verso)

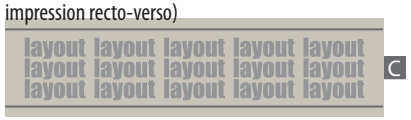

Exemple de présentation 1



Exemple de présentation 2

NFC carré

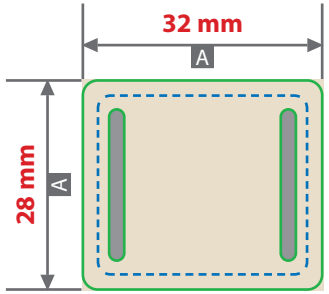

A = format de données

B = dimensions du produit

C = ruban pour boucle rapide

= champ visuel optimal (16 mm)

= zone non imprimable (laissée vide)

= zone partiellement visible, ne créez ici qu'un arrière-plan

= distance de sécurité

= ligne de pliure

= couture

Les dessins ne sont pas à l'échelle

Livraison des données

- sous forme de fichier PDF/X-4
- polices et logos vectorisés
- hauteur minimale de la police 3,6 mm (en minuscules)
- épaisseur de ligne minimale 0,86 pt (0,3 mm)
- résolution d'image de minimum 300 ppi

Attention :

Veuillez vous assurer que l'option « surimpression » est désactivée.

Pour des raisons liées à la production, il est possible que le repère de coupe soit visible au bout du bracelet d'accès.

Seule une impression en continu sur la face intérieure du tour de cou est possible ! La précision du positionnement entre la face intérieure et la face extérieure n'est pas garantie. Une exception pour le matériau satin avec lequel une impression précise est possible.

Voir annexe :

1. modèle de format 1:1 partie extérieure du tour de cou
2. modèle de format 1:1, partie intérieure du tour de cou
3. modèle de format 1:1 partie extérieure du tour de cou
4. modèle de format 1:1, partie intérieure du tour de cou
5. NFC carré


40 mm
20 mm
10 mm
25 mm
20 mm
16 mm
730 mm
10 mm
20 mm
830 mm


20 mm
10 mm
25 mm
20 mm
16 mm
730 mm
830 mm
10 mm
20 mm
40 mm

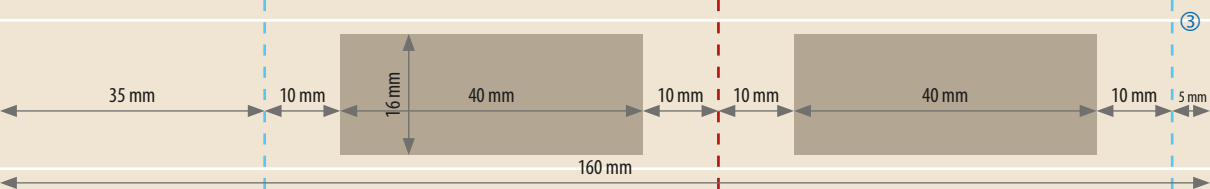
③
35 mm
10 mm
16 mm
40 mm
10 mm
10 mm
40 mm
10 mm
5 mm
160 mm

④
25 mm
160 mm

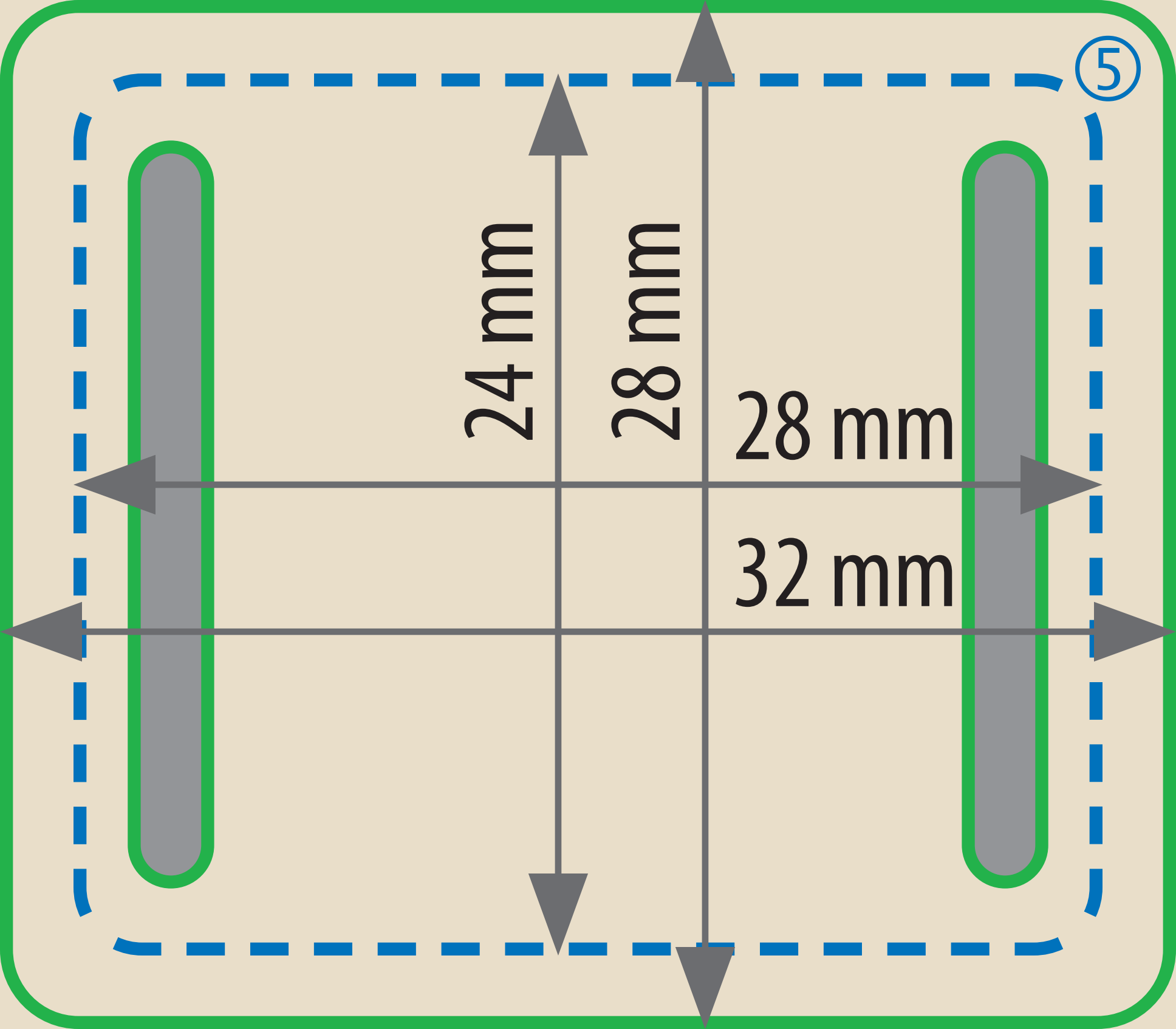
⑤
24 mm
28 mm
28 mm
32 mm