Hissflagge mit Doppelausleger, Befestigung links oder rechts
120 x 300 cm

① Befestigung links

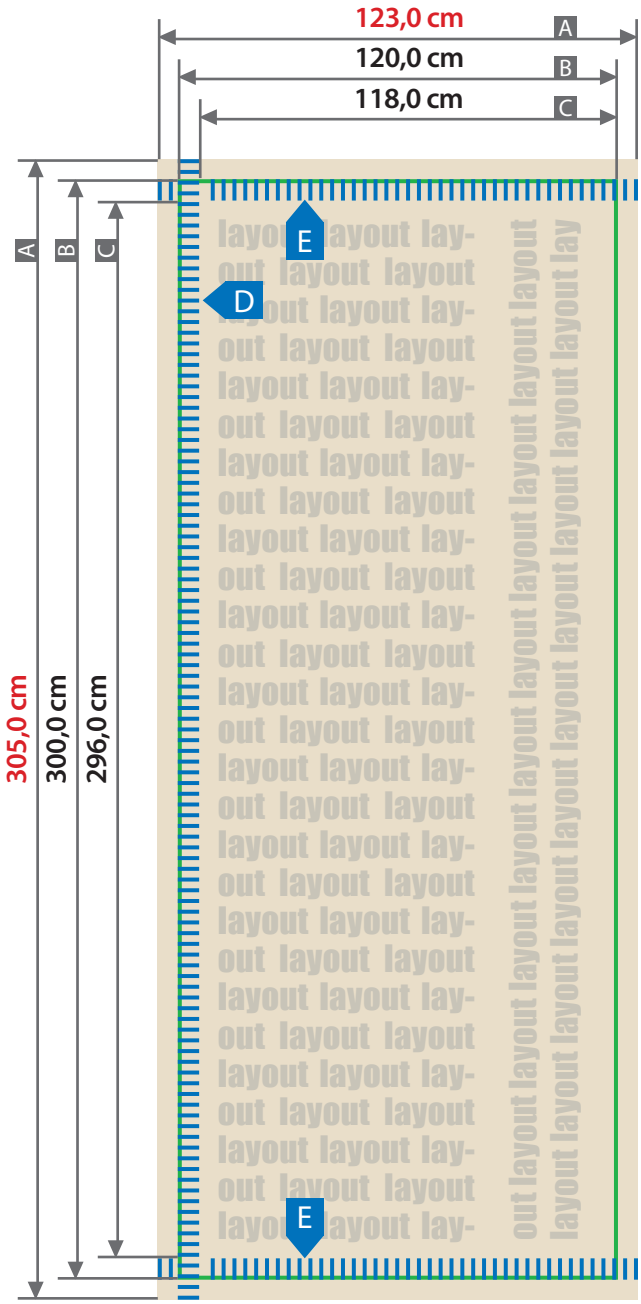

② Befestigung rechts

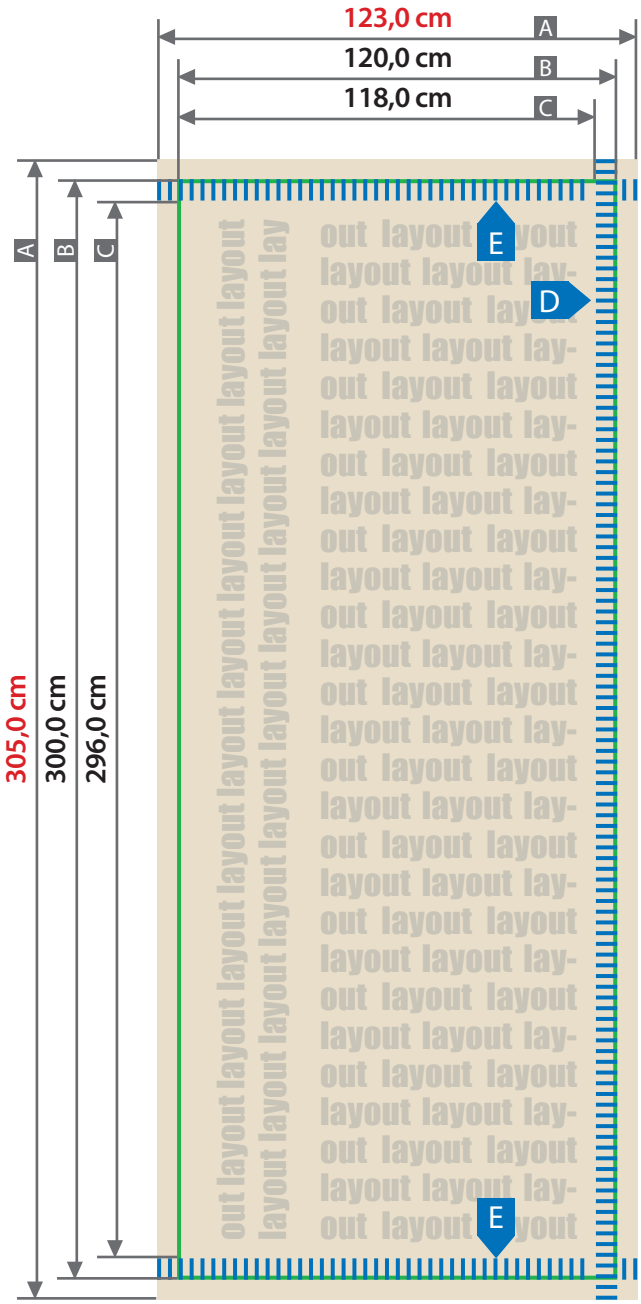

Zeichnungen sind nicht maßstabsgetreu

Beschnittzugabe (x)
2,5 cm oben / unten
1,5 cm links / rechts

Sicherheitsabstand (z)
6,0 cm

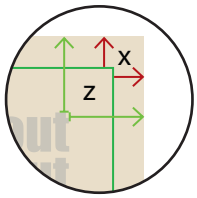

A = Datenformat
B = Endformat
C = Sichtmaß
D = Einfassband
E = Hohlsaum für Ausleger

Ausrichtung des Formats wie dargestellt anliefern!
Gilt auch, wenn die Leserichtung Ihres Layouts nicht mit der Ausrichtung des Formats übereinstimmen sollte.

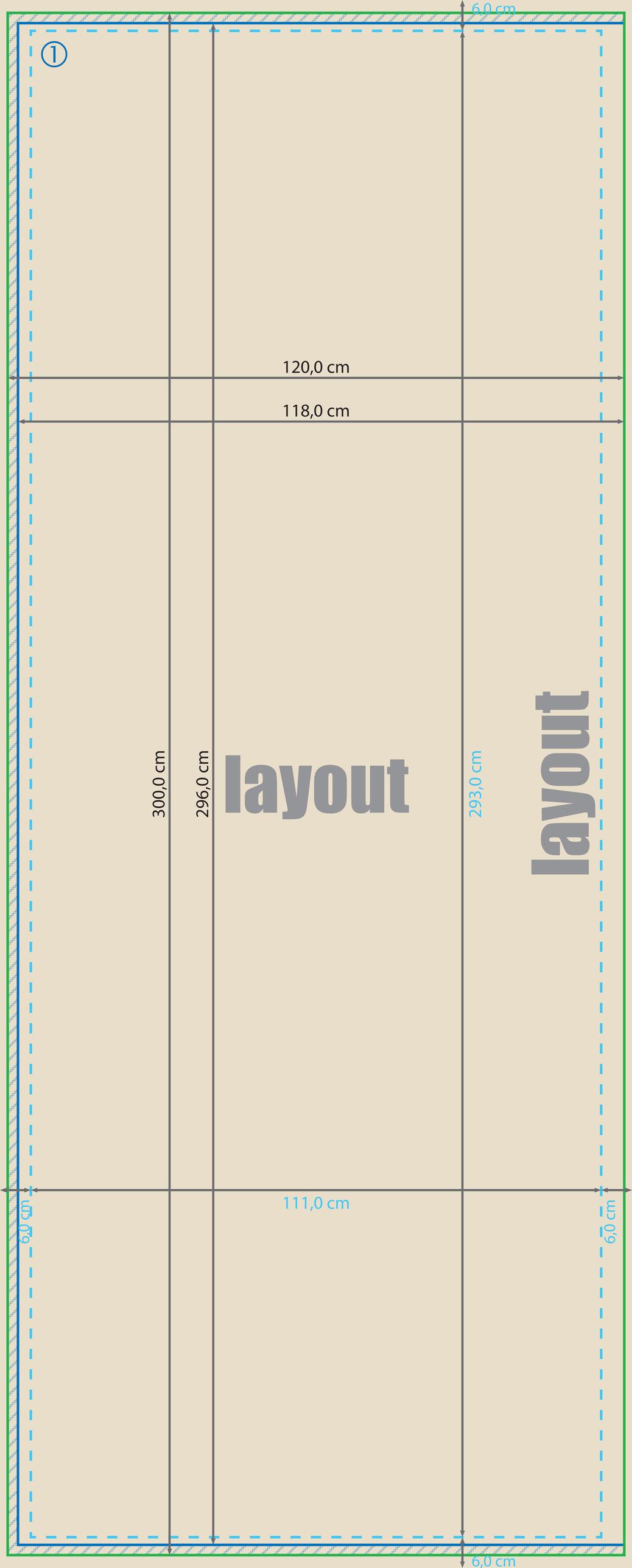
6,0 cm
①
120,0 cm
118,0 cm
300,0 cm
296,0 cm
layout
293,0 cm
layout
111,0 cm
6,0 cm
6,0 cm
6,0 cm

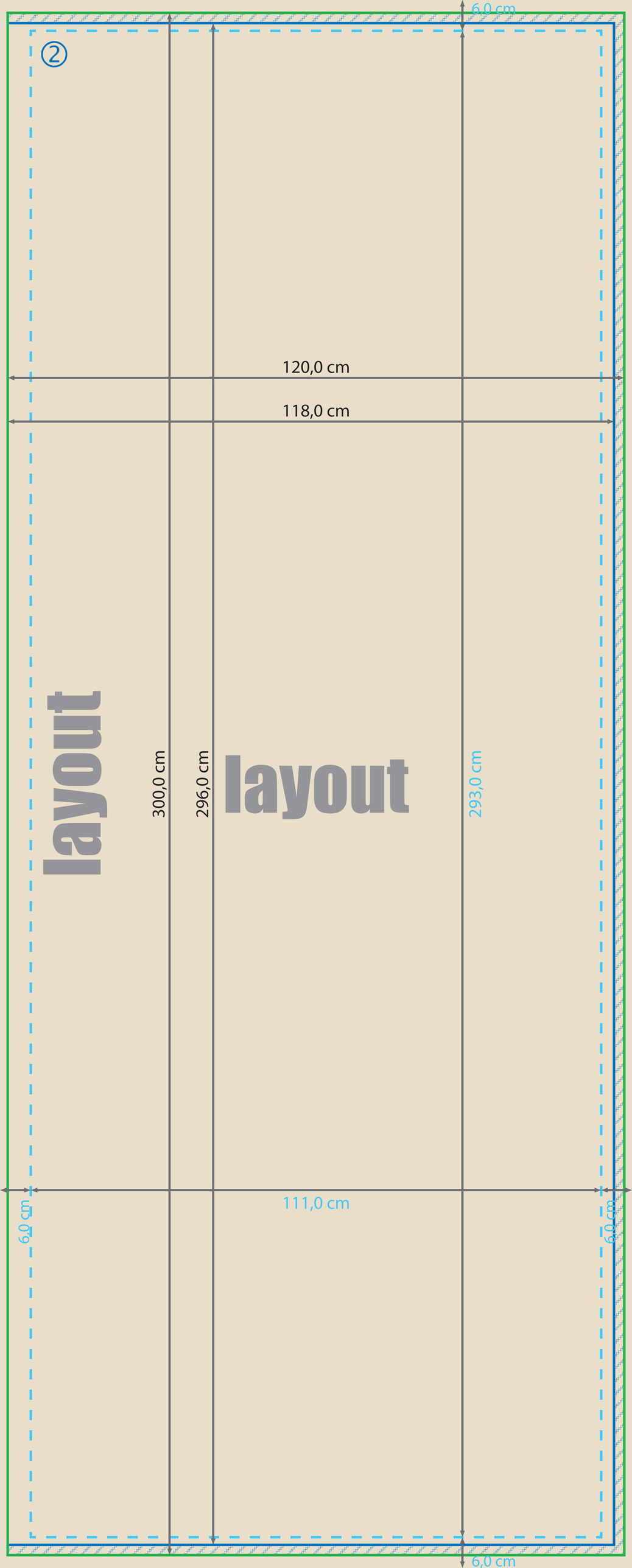
6,0 cm
②
120,0 cm
118,0 cm
layout
300,0 cm
296,0 cm
layout
293,0 cm
6,0 cm
111,0 cm
6,0 cm
6,0 cm

Tipps und Tricks

Die Lebenserwartung von Flaggen ist stark abhängig von Umwelteinflüssen, wie zum Beispiel Windstärke, Luftverschmutzung, klimatischen Einwirkungen. Auch der Standort Ihrer Flagge ist entscheidend für die Haltbarkeit. Auf Dauer lassen sich daher Materialermüdungen nicht vermeiden.

Fahnen gehören zu den am stärksten beanspruchten Textilien und unterliegen aufgrund ihres Einsatzes im Außenbereich starkem Verschleiß.

Tipps

So können Sie die Lebensdauer Ihrer Flaggen erhöhen:

- ☐ Holen Sie die Flagge bei starken Umwelteinflüssen, z.B.: starker Wind, und am Abend ein
- ☐ Achten Sie darauf, dass die Flagge frei wehen kann, ein Anschlagen der Flagge lässt das Material schneller verschleißen
- ☐ Reparieren Sie Löcher, Risse usw. umgehend

Achtung

Die üblichen Abnutzungs- und Verschleißerscheinungen, die dem Alter und dem Gebrauch der Fahnen entsprechen, begründen keinen Mangel. Sie können hieraus keine Rechte herleiten.